

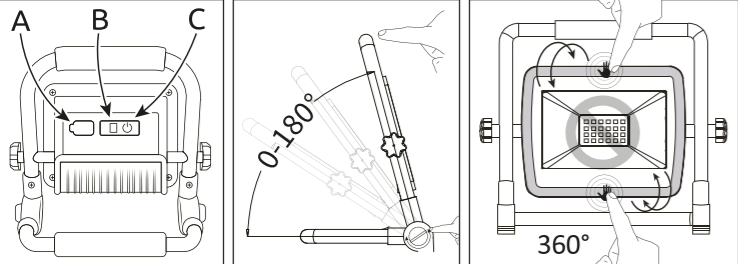



modee <small>smart lighting</small>	Modee Smart Lighting Work Floodlight B-series (Battery powered)	
CONTACT US Smoking Acc. International Kft. H-4028 Debrecen, Kassai út 131/B. info@smokingacc.hu		



(EN) Modee Smart Lighting LED Work Floodlight B-series

WARNING!

Read the instructions carefully and keep them for future reference! Do not use the product if it is damaged! If damaged, contact the importer for warranty issue. The light source of this luminaire is not replaceable! When the light source reaches its end of life, the entire product must be replaced. The product is IP54, waterproof, but do not put it in areas that are exposed to continual running water or prone to flooding! Put on stable surface. Do not cover the product and do not place any flammable objects closer than 1 meter to the light source, as they can catch fire. The product may overheat if exposed to too much heat. Do not touch the glass part after use, as it may cause burns! Only use the supplied charger. Operating temperature: –10°C to +40°C Storage temperature: –20°C to +50°C

BATTERY
The product works with 2x 3.7V 2200mAh 18650 Li-ion rechargeable batteries. When the batteries can no longer be properly charged, replace them with new ones of the same type and specifications. Do not use non-rechargeable batteries in this product. Do not expose the rechargeable batteries to fire or extreme heat. Do not short-circuit the batteries. Never open or attempt to repair the batteries.

DISPOSAL
Do not dispose of the device or the battery in household waste. Dispose only at a certified recycling or collection point. Packaging materials are recyclable and should be recycled properly.

STORAGE
Store the product in a dry, cool place. Avoid direct sunlight or high humidity. Charge the battery every few months during long-term storage.

MAINTENANCE
Wipe with dry cloth only when the product is cooled down. Do not wipe the electric components! Do not wipe with ethanol or gasoline!

FEATURES
• Tiltable head and body
• Portable
• Rechargeable
• IP54 protection (waterproof)

WHAT DOES THE BOX CONTAIN?
• 1 x Work Floodlight
• 2 x 3.7V 2200mAh 18650 Li-ion Rechargeable Battery (replaceable)
• 1 x 1m USB Type-C cable
• 1 x User Manual

OPERATING
1. Charge the battery completely before first use. Connect the supplied charging cable to the charging port (A). The LED indicator (B) shows charging status.
2. Press the ON/OFF switch (C) to turn the light on.
3. Adjust the angle of the lamp by loosening and tightening the side knobs.

LED INDICATOR (B)
• during charge: continuous red light
• full charge: continuous green light
• low battery (under 5%): green light flashes every 30 seconds
• low battery (under 1%): continuous red light

ON/OFF SWITCH (C)
The product has 3 lighting modes. The lighting modes can be changed by pressing the button.
1. 25% brightness
2. 50% brightness
3. 100% brightness
4. OFF

WARRANTY AND REPAIR
Keep the purchase bill for 2 years of warranty! Show the purchase bill or other credentials to the maintenance staff! We do not offer free guarantee:
1. Wrong voltage usage and incorrect installation.
2. Self repair or modify.
3. Incorrect accessories usage.
4. Transportation or other accident damage.

(HU) Modee Smart Lighting LED Munkalámpa B-szeria

FIGYELM!
Olvassa el figyelmesen az utasításokat, és őrizze meg őket a későbbiekre! Ne használja a terméket, ha sérült! Sérülés esetén forduljon az importőröz garanciaú ügyintézés céljából. A termék fényforrását nem cserélhető! Amikor a fényforrás élettartama lejárt, az egész terméket ki kell cserélni. A termék IP54-es, vízálló, de ne helyezze olyan területre, amely folyamatosan folyó víznek van kitéve, vagy fennáll az árvíz veszélye! Helyezze stabil felületre. Ne takarja le a terméket, és ne helyezzen éghető tárgyakat 1 méternél közelebb a fényforráshoz, mivel tüzet okozhatnak. A termék túlmelegedhet, ha túl sok hővértel érkezik rá. Használat után ne érintse meg az üveg részt, mert égési sérülést okozhat! Csak a mellékelt töltővel töltesse. Üzemi hőmérséklet: –10°C – +40°C Tárolási hőmérséklet: –20°C – +50°C

AKKUMULÁTOR
A termék 2 db 3,7V 2200mAh 18650 Li-ion újratölthető

СЪХРАНЕНИЕ
Съхранявайте продукта на сухо и хладно място. Избягвайте пряка слънчева светлина и висока влажност. При дългосрочно съхранение зареждайте батерията на всеки няколко месеца.

ПОДДЪРЖКА
Бъдете само със суха кърпа, след като продуктът е изстинал. Не бършете електрическите компоненти! Не използвайте етанол или бензин!

ХАРАКТЕРИСТИКИ
• Накланяща се глава и корпус
• Преносим
• Презареждаем
• IP54 защита (водоустойчив)

КАКВО СЪДЪРЖА КУТИЯТА?
• 1 x Работен проектор
• 2 x 3,7V 2200mAh 18650 Li-ion презареждаща се батерия (сменяема)
• 1 x 1 m USB Type-C кабел
• 1 x Ръководство за употреба

РАБОТА
1. Заредете батерията напълно преди първа употреба.
2. Преди зареждане подсоединете кабел към зарядния порт (А).
LED индикаторът (В) показва състоянието на зареждане.
3. Натиснете бутона ON/OFF (С), за да включите светлината.
3. Регулирайте ъгъла чрез разхлабване и стегане на страничните копчета.

LED ИНДИКАТОР (B)
• зареждане: постоянна червена светлина
• напълно зареден: постоянна зелена светлина
• ниска батерия (под 5%): зелена светлина мига на всеки 30 сек
• ниска батерия (под 1%): постоянна червена светлина

ON/OFF БУТОН (C)
Продуктът има 3 режими на осветеност. Режимите се сменят чрез натискане на бутона.
1. 25% яркост
2. 50% яркост
3. 100% яркост
4. OFF

ГАРАНЦИЯ И РЕМОНТ
Запазете касовата бележка за 2-годишна гаранция! Покажете касовата бележка или друг документ на сервизния персонал! Не предлагаме безплатна гаранция за:
1. Неправилно напрежение и грешен монтаж.
2. Самостоятелен ремонт или модификация.
3. Неправилни аксесоари.
4. Повреда при транспорт или други инциденти.

(CNR) Modee Smart Lighting LED Radni reflektor B-serije

UPOZORENJE!
Pažljivo pročítajte uputstva i sačuvajte ih za buduću upotrebu! Ne koristite proizvod ako je oštećen! U slučaju oštećenja kontaktirajte uvoznika radi garancije. Svjetlosni izvor ovog proizvoda nije zamjenjiv! Kada svjetlosni izvor dostigne kraj svog vijeka, cijeli proizvod mora biti zamijenjen. Proizvod je IP54, vodootporan, ali ga ne stavljajte na mjesta izloženja stalnoj vodi ili poplavama! Postavite na stabilnu površinu. Ne prekrivajte proizvod i ne postavljajte zapaljive predmete bliže od 1 metra od izvora svjetlosti, jer mogu izazvati požar. Proizvod se može pregrijati ako je izložen visokoj temperaturi! Ne dodirujte staklenu dio nakon upotrebe – može izazvati opekotine! Koristite samo priloženi punjač. Radna temperatura: –10°C do +40°C Temperatura skladištenja: –20°C do +50°C

BATERIJA
Proizvod radi na 2x 3.7V 2200mAh 18650 Li-ion punjive baterije. Kada se baterije više ne mogu pravilno puniti, zamijenite ih novim istog tipa i specifikacije. Ne koristite baterije koje nisu punjive. Ne izlažite baterije vatri ili ekstremnoj toploti. Ne kratko spajajte baterije. Nikada ih ne otvarajte niti pokušavajte popraviti.

ODLAGANJE
Ne odlazite uređaj ili baterije u kućni otpad. Odlazite ih samo na ovlašteno mjesto za reciklažu. Ambalaža je pogodna za reciklažu i treba je pravilno reciklirati.

SKLADIŠTENJE
Čuvajte proizvod na suvom i hladnom mjestu. Izbjegavajte direktnu sunčevu svjetlost i visoku vlažnost. Tokom dugotrajnog skladištenja napunite bateriju svaka nekoliko mjeseci.

ODRŽAVANJE
Brišite samo suhom krpom kada se proizvod ohladi. Ne brišite električne komponente! Ne koristite etanol ili benzin!

KARAKTERISTIKE
• Najbija glavni i tijelo
• Prenosiv
• Punjiv
• IP54 zaštita (vodootporan)

ŠTA SADRŽI KUTIJA?
• 1 x Radni reflektor
• 2 x 3,7V 2200mAh 18650 Li-ion punjiva baterija (zamjenjiva)
• 1 x 1 m USB Type-C kabl
• 1 x Uputstvo za upotrebu

UPOTREBA
1. Prije prve upotrebe potpuno napunite bateriju. Povežite priloženi kabl na port za punjenje (A). LED indikator (B) prikazuje status punjenja.
2. Pritisnite ON/OFF prekidač (C) za uključivanje svjetla.
3. Podestite ugao svjetlijeke otpuštanjem i zatezanjem bočnih dugmadi.

LED INDIKATOR (B)
• tokom punjenja: stalno crveno svjetlo
• potpuno punjenje: stalno zeleno svjetlo
• slaba baterija (ispod 5%): zeleno svjetlo treperi svakih 30 sekundi
• veoma slaba baterija (ispod 1%): stalno crveno svjetlo

ON/OFF PREKIDAČ (C)
Proizvod ima 3 režima osvjetljenja. Režimi se mijenjaju pritiskom na dugme.
1. 25% svjetline
2. 50% svjetline
3. 100% svjetline
4. OFF

GARANCIJA I POPRAVKA
Sačuvajte račun radi 2 godine garancije! Prikazite račun ili drugi dokaz osobiju servisa! Ne prikazujemo besplatnu garanciju u sljedećim slučajevima:
1. Pogrešno navođenje ili ugradnja.
2. Samostalni pokušaji popravke ili modifikacije.
3. Neodgovarajući dodaci.
4. Šteta nastala transportom ili neozgodama.

(CS) Modee Smart Lighting LED Pracovní reflektor řady B

UPZORNĚNÍ!
Přečtěte si pečlivě návod a uschovejte jej pro budoucí použití! Nepoužívejte výrobek, pokud je poškozen! V případě poškození kontaktujte dovozce kvůli záruce. Světelný zdroj tohoto svítidla není vyměnitelný! Po skončení životnosti světelného zdroje musí být vyměněn celý výrobek. Výrobek má krytí IP54, je voděodolný,

ale neumísťujte jej na miesta s trvale tekoucou vodou nebo náhlyňná k zaplavení! Umístěte jej na stabilní povrch. Nepřikrývejte výrobek a neumísťujte hořlavé předměty blíž než 1 metr se světelnému zdroji – hrozí nebezpečí požáru. Výrobek se může přehřát, pokud je vystaven příliš vysoké teplotě! Nedotýkejte se skleněné části po použití – může způsobit popálení! Používejte pouze příslušnou nabíječku. Provozní teplota: –10°C až +40°C Skladovací teplota: –20°C až +50°C

BATERIE
Výrobek pracuje se 2x 3,7V 2200mAh 18650 Li-ion nabíjecími bateriemi. Pokud již baterie nelze správně nabíjet, vyměňte je za nové stejného typu a parametrů. Nepoužívejte nenabíjecí baterie. Nevystavujte baterie ani externí teplotě. Nezakrývejte baterie. Nikdy je neotvírejte ani se nepokoušejte opravovat.

LIVKIDACE
Zařízení ani baterie nevkládejte do komunálního odpadu. Likvidujte je pouze ve specializované recyklační místech. Obalové materiály jsou recyklovatelné a měly by být správně recyklovány.

SKLADOVÁNÍ
Výrobek skladujte na suchém a chladném místě. Vyhýnejte se přímému slunečnímu záření a vysoké vlhkosti. Při dlouhodobém skladování nikdy nevykládejte do komunálního odpadu.

ÚDRŽBA
Otráňte pouze suchým hadříkem, až výrobek vychladne. Neotírejte elektrické součásti! Nepoužívejte etanol ani benzin!

VLASTNOSTI
• Naklápací hlava a tělo
• Přenosný
• Nabíjecí
• Ochrana IP54 (voděodolný)

OBŠAH BALENÍ
• 1 x Pracovní reflektor
• 2 x 3,7V 2200mAh 18650 Li-ion nabíjecí baterie (vyměnitelné)
• 1 x 1 m USB Type-C kabeľ
• 1 x uživatelský manuál

PROVOZ
1. Před prvním použitím baterie plně nabijte. Připojte přiložený nabíjecí kabeľ do nabíjecího portu (A). LED indikátor (B) zobrazuje stav nabíjení.
2. Stiskněte vřipínač ON/OFF (C) po zapnutí svítla.
3. Úhel lampy nastavte povolením a dotažením bočních knoflíků.

LED INDIKÁTOR (B)
• během nabíjení: trvalé červené světlo
• plně nabíť: trvalé zelené světlo
• nízká kbatérie (pod 5%): zelené světlo bliká každých 30 sekund
• velmi nízká baterie (pod 1%): trvalé červené světlo

ON/OFF VYPÍNAČ (C)
Výrobek má 3 režimy svícení. Režimy lze měnit stisknutím tlačítka.
1. 25% jas
2. 50% jas
3. 100% jas
4. VYPNUTO

ZÁRUKA A OPRAVA
Uschovejte účtenku pro Zletou záruku! Předložte účtenku nebo stáknení dílo nakupující osobě. Neuznáváme bezplatnou záruku při:
1. Nesprávném napětí nebo instalaci.
2. Domácích opravách nebo úpravách.
3. Nevhodném přislušenství.
4. Poškození při přípravě nebo nehodách.

(DA) Modee Smart Lighting LED Arbejdsprojektor B-serien

ADVARSEL!
Læs instruktionelement grundigt og opbevar dem til senere brug! Brug ikke produktet, hvis det er beskadiget! Tavs kontakt, kontakt importøren for garanti. Lyskilden i denne lampe kan ikke udskiftes! Når lyskildens levetid er slut, skal hele produktet udskiftes. Produktet er IP54, vandtæt, men må ikke placeres i områder udsat for konstant rindende vand eller risiko for oversvømmelse! Placer på en stabil overflade. Dæk ikke produktet, og placer ikke brændbare genstande tættere end 1 meter på lyskilden, da de kan antændes. Produktet kan overophede, hvis det udsættes for for meget varme! Rør ikke glassdelen efter brug, da den kan forårsage forbrændinger! Brug kun den medfølgende oplader. Driftstemperatur: –10°C til +40°C Opbevaringstemperatur: –20°C til +50°C

BATTERI
Produktet fungerer med 2x 3,7V 2200mAh 18650 Li-ion genopladelige batterier. Når batterierne ikke længere kan oplades korrekt, udskiftes de med nye batterier af samme type og specifikationer. Brug ikke ikke-genopladelige batterier. Udsæt ikke batterierne for led eller ekstrem varme. Kørslut ikke batterierne. Åbn dem aldrig eller forsøg at reparere dem.

BORTSKAFFELSE
Bortskaf ikke enheden eller batteriet med husholdningsaffald. Aflever dem kun på certificerede genbrugsstationer. Emballagematerialer er genanvendelige og skal genbruges korrekt.

OPBEVARING
Opbevar produktet på et tørt og køligt sted. Undgå direkte sollys og høj luftfugtighed. Ved langtidsopebaving oplad batteriet hver få måneder.

VEDLIGEHOLDELSE
Aftør kun med en tørt klud, når produktet er afkølet. Aftør ikke de elektriske komponenter! Brug ikke ethanol eller benzin!

FUNKTIONSER
• Justerbar hoved og hus
• Bærbar
• Genopladelig
• IP54-beskyttelse (vandtæt)

KASSENS INDHOLD
• 1 x Arbejdsprojektor
• 2 x 3,7V 2200mAh 18650 Li-ion genopladeligt batteri (udskifteligt)
• 1 x 1 m USB Type-C kabeľ
• 1 x Brugervejledning

BETJENING
1. Oplad batterier helt for første brug. Tilsæt det medfølgende opladningskabel til opladningsporten (A). LED-indikatoren (B) viser opladningsstatus.
2. Tryk på ON/OFF-knappen (C) for at tænde lampen.
3. Justér lampens vinkel ved at løsne og stramme sideskruerne.

LED-INDIKATOR (B)
• under opladning: konstant rødt lys
• fuldt opladet: konstant grønt lys
• lavt batteri (under 5%): grønt lys blinker hver 30 sekunder
• meget lavt batteri (under 1%): konstant rødt lys

ON/OFF-KNAP (C)
Produktet har 3 lysstyrketilstande. Tilstanden skiftes ved at trykke på knappen.
1. 25% lysstyrke
2. 50% lysstyrke
3. 100% lysstyrke
4. OFF

WARRANTY AND REPAIR
Keep the purchase bill for 2 years of warranty! Show the purchase bill or other credentials to the maintenance staff! We do not offer free guarantee:
1. Wrong voltage usage and incorrect installation.
2. Self repair or modify.
3. Incorrect accessories usage.
4. Transportation or other accident damage.

3. 100% lysstyrke
4. OFF

GARANTI OG REPARATION
Opbevar kutteringen for 2 års garanti! Vis kutteringen eller anden dokumentation til servicepersonalet! Følgende dækkes ikke af gratis garanti:
1. Forkert spending eller installation.
2. Egen reparation eller ændring.
3. Forkert tilbehør.
4. Transportskader eller andre ulykker.

(DE) Modee Smart Lighting LED Arbeitsflutlicht B-Serie

WARNUNG!
Lesen Sie die Anweisungen sorgfältig durch und bewahren Sie sie für spätere Verwendung auf! Verwenden Sie das Produkt nicht, wenn es beschädigt ist! Wenden Sie sich im Schadensfall an den Importeur für Garantiefragen. Die Lichtquelle dieser Leuchte ist nicht austauschbar! Wenn die Lichtquelle das Ende ihrer Lebensdauer erreicht, muss das gesamte Produkt ersetzt werden. Das Produkt ist IP54-wassergeschützt, darf jedoch nicht an Orten eingesetzt werden, die ständig fließendem Wasser ausgesetzt sind oder zur Überschwemmung neigen! Auf eine stabile Oberfläche stellen. Decken Sie das Produkt nicht ab und platzieren Sie keine brennbaren Gegenstände näher als 1 Meter an der Lichtquelle – Brandgefahr. Das Produkt kann überhitzen, wenn es zu großer Hitze ausgesetzt ist. Berühren Sie den Gasbereich nach dem Gebrauch nicht – Verbrennungsgefahr! Verwenden Sie ausschließlich das mitgelieferte Ladegerät. Betriebstemperatur: –10°C bis +40°C Lagerungtemperatur: –20°C bis +50°C

BATTERIE
Das Produkt arbeitet mit 2x 3,7V 2200mAh 18650 Li-ion wiederaufladbaren Batterien. Wenn die Batterien nicht mehr richtig geladen werden können, ersetzen Sie sie durch neue desselben Typs und derselben Spezifikation. Verwenden Sie keine nicht wiederaufladbaren Batterien. Setzen Sie die Batterien nicht Feuer oder extremer Hitze aus. Batterien nicht kurzschließen. Öffnen Sie die Batterien niemals und versuchen Sie nicht, sie zu reparieren.

OBSAH BALENÍ
• 1 x Pracovní reflektor
• 2 x 3,7V 2200mAh 18650 Li-ion nabíjecí baterie (vyměnitelné)
• 1 x 1 m USB Type-C kabeľ
• 1 x uživatelský manuál

PROVOZ
1. Před prvním použitím baterie plně nabijte. Připojte přiložený nabíjecí kabeľ do nabíjecího portu (A). LED indikátor (B) zobrazuje stav nabíjení.
2. Stiskněte vřipínač ON/OFF (C) po zapnutí svítla.
3. Úhel lampy nastavte povolením a dotažením bočních knoflíků.

LED INDIKÁTOR (B)
• během nabíjení: trvalé červené světlo
• plně nabíť: trvalé zelené světlo
• nízká kbatérie (pod 5%): zelené světlo bliká každých 30 sekund
• velmi nízká baterie (pod 1%): trvalé červené světlo

ON/OFF VYPÍNAČ (C)
Výrobek má 3 režimy svícení. Režimy lze měnit stisknutím tlačítka.
1. 25% jas
2. 50% jas
3. 100% jas
4. VYPNUTO

ZÁRUKA A OPRAVA
Uschovejte účtenku pro Zletou záruku! Předložte účtenku nebo stáknení dílo nakupující osobě. Neuznáváme bezplatnou záruku při:
1. Nesprávném napětí nebo instalaci.
2. Domácích opravách nebo úpravách.
3. Nevhodném přislušenství.
4. Poškození při přípravě nebo nehodách.

(ES) Modee Smart Lighting LED Foco de Trabajo Serie B

¡ADVERTENCIA!
Lea las instrucciones cuidadosamente y consérvelas para referencia futura! ¡No utilice el producto si está dañado! En caso de daño, contacte al importador para cuestiones de garantía. ¡La fuente de luz de esta luminaria no es reemplazable! Cuando llegue al final de su vida útil, debe reemplazarse todo el producto. El producto tiene protección IP54, es resistente al agua, pero no lo coloque en áreas expuestas a agua corriente constante o propensas a inundaciones. Colóquelo en una superficie estable. No cubra el producto ni coloque objetos inflamables a menos de 1 metro de la fuente de luz, ya que podrían incendiarse. ¡El producto puede sobrecalentarse si se expone a demasiado calor! No toque la parte de vidrio después de usarlo, ya que puede causar quemaduras. Use únicamente el cargador suministrado. Temperatura de funcionamiento: –10°C a +40°C Temperatura de almacenamiento: –20°C a +50°C

BATERÍA
El producto funciona con 2x baterías recargables 18650 Li-ion de 3.7V 2200mAh. Cuando ya no puedan cargarse correctamente, reemplázelas por otras nuevas del mismo tipo y especificaciones. No utilice baterías no recargables. No exponga las baterías al fuego ni a calor extremo. No las cortocircuite. Nunca las abra ni intente repararlas.

ELIMINACIÓN
No deseché el dispositivo o las baterías en la basura doméstica. Deséchelas únicamente en un punto de reciclaje certificado. Los materiales del embalaje son reciclables y deben reciclarse correctamente.

ALMACENAMIENTO
Guarde el producto en un lugar fresco y seco. Evite la luz solar directa o la alta humedad. Durante el almacenamiento prolongado, cargue la batería cada pocos meses.

MANTENIMIENTO
Limpie solo con un paño seco cuando el producto esté frío. ¡No limpie los componentes eléctricos! ¡No use etanol ni gasolina!

CARACTERÍSTICAS
• Cabezal y cuerpo inclinables
• Portátil
• Recargable
• Protección IP54 (resistente al agua)

¿QUÉ CONTIENE LA CAJA?
• 1 x Foco de trabajo
• 2 x baterías recargables 3.7V 2200mAh 18650 Li-ion (reemplazables)
• 1 x Cable USB Type-C de 1 m
• 1 x Manual de usuario

FUNCIONAMIENTO
1. Cargue la batería completamente antes del primer uso. Conecte el cable de carga suministrado al puerto de carga (A). El indicador LED (B) muestra el estado de carga.
2. Presione el interruptor ON/OFF (C) para encender la luz.
3. Ajuste el ángulo de la lámpara aflojando y apretando las perillas laterales.

INDICADOR LED (B)
• durante la carga: luz roja continua
• batería completa: luz verde continua
• carga baja (menos del 5%): luz verde parpadea cada 30 segundos
• batería muy baja (menos del 1%): luz roja continua

INTERRUPTOR ON/OFF (C)
El producto tiene 3 modos de iluminación. Los modos cambian presionando el botón.
1. 25% brillo
2. 50% brillo
3. 100% brillo
4. OFF

GARANTÍA Y REPARACIÓN
¡Conserve el comprobante de compra para 2 años de garantía! Muestre el comprobante u otra acreditación al personal de servicio. ¡No aceptaremos devoluciones! Muestre el comprobante de compra para 2 años de garantía! Muestre el comprobante u otra acreditación al personal de servicio. ¡No aceptaremos devoluciones! Muestre el comprobante de compra para 2 años de garantía! Muestre el comprobante u otra acreditación al personal de servicio. ¡No aceptaremos devoluciones!

REPARACIÓN
1. Reparaciones o modificaciones por cuenta propia.
2. Uso incorrecto de accesorios.
3. Uso incorrecto de transportes u otros accidentes.

(ET) Modee Smart Lighting LED Tööprojektor B-seria

PROEVAIHOIHING!
Loe hõivata lülitamise ja valgustamise juhendit enne kasutamist! Ärge kasutage toodet, kui see on kahjustatud! Kahjustuste korral pöörduge garantiiüksimustes importija poole. Selle valgusti valgusallikad ei ole vahetatavad! Kui valgusallika eluiga lõppeb, tuleb vahetada kogu toode. Tootel on IP54 kaitse ja see on veekindel,

SYNHOTIΣH
Καθαρίστε μόνο με στεγνό πανί όταν το προϊόν έχει κρούσει. Μην καθαρίζετε τα ηλεκτρικά εξαρτήματα! Μην χρησιμοποιείτε αποβλήτη ή βενζίνη!

ΧΑΡΑΚΤΗΡΙΣΤΙΚΑ
•Ρυθμιζόμενο κεφάλι και σώμα
• Φορητό
•Επαναφορτιζόμενο
•Προστασία IP54 (αδιάβροχο)

ΤΙ ΠΕΡΙΕΧΕΙ ΤΟ ΚΟΥΤΙ:
• 1 x Προβολέας εργασίας
• 2 x 3,7V 2200mAh 18650 Li-ion επαναφορτιζόμενη μπαταρία (αντικαταστάσιμη)
• 1 x 1 m USB Type-C καλώδιο
• 1 x Εγχειρίδιο χρήσης

ΛΕΙΤΟΥΡΓΙΑ
1. Φορτίστε πλήρως την μπαταρία πριν από την πρώτη χρήση. Συνδέστε το παρεχόμενο καλώδιο φόρτισης στη θύρα φόρτισης (Α). Ο δείκτης LED (Β) εμφανίζει την κατάσταση φόρτισης.
2. Πατήστε τον διακόπτη ON/OFF (C) για να ανάψετε το φως.
3. Ρυθμίστε τη γωνία της λάμπας χαλαρώνοντας και σφίγγοντας το πλαϊνό κουμπί.

ΕΝΔΕΙΚΤΗΣ LED (B)
• κατά τη φόρτιση: σταθερό κόκκινο φως
• πλήρης φόρτιση: σταθερό πράσινο φως
• χαμηλή μπαταρία (κάτω από 5%): πράσινο φως που αναβοβλινάει κάθε 30 δευτερόλεπτα
• πολύ χαμηλή μπαταρία (κάτω από 1%): σταθερό κόκκινο φως

ΔΙΑΚΟΠΤΗΣ ON/OFF (C)
Το προϊόν διαθέτει 3 λειτουργίες φωτεινότητας. Οι λειτουργίες αλλάζουν με πάτημα του κουμπιού.
1. 25% φωτεινότητα
2. 50% φωτεινότητα
3. 100% φωτεινότητα
4. OFF

ΕΓΓΥΗΣΗ ΚΑΙ ΕΠΙΣΚΕΥΗ
Φυλάξτε την αποδείξη αγοράς για 2 χρόνια εγγύηση! Δείξτε την αποδείξη αγοράς ή άλλο αποδεικτικό στο προσωπικό συντήρησης! Δεν παρέχεται δωρεάν εγγύηση στις ακόλουθες περιπτώσεις:

1. Ακατάλληλη τσάν ή εσφαλμένη εγκατάσταση.
2. Αποτέραση/δυνατοακούς ή τροποποίησης.
3. Ανασθητική χρήση εξοπλισμού.
4. Ζημίες από μεταφορά ή ατυχήματα.

¡ADVERTENCIA!
Lea las instrucciones cuidadosamente y consérvelas para referencia futura! ¡No utilice el producto si está dañado! En caso de daño, contacte al importador para cuestiones de garantía. ¡La fuente de luz de esta luminaria no es reemplazable! Cuando llegue al final de su vida útil, debe reemplazarse todo el producto. El producto tiene protección IP54, es resistente al agua, pero no lo coloque en áreas expuestas a agua corriente constante o propensas a inundaciones. Colóquelo en una superficie estable. No cubra el producto ni coloque objetos inflamables a menos de 1 metro de la fuente de luz, ya que podrían incendiarse. ¡El producto puede sobrecalentarse si se expone a demasiado calor! No toque la parte de vidrio después de usarlo, ya que puede causar quemaduras. Use únicamente el cargador suministrado. Temperatura de funcionamiento: –10°C a +40°C Temperatura de almacenamiento: –20°C a +50°C

BATERÍA
El producto funciona con 2x baterías recargables 18650 Li-ion de 3.7V 2200mAh. Cuando ya no puedan cargarse correctamente, reemplázelas por otras nuevas del mismo tipo y especificaciones. No utilice baterías no recargables. No exponga las baterías al fuego ni a calor extremo. No las cortocircuite. Nunca las abra ni intente repararlas.

ELIMINACIÓN
No deseché el dispositivo o las baterías en la basura doméstica. Deséchelas únicamente en un punto de reciclaje certificado. Los materiales del embalaje son reciclables y deben reciclarse correctamente.

ALMACENAMIENTO
Guarde el producto en un lugar fresco y seco. Evite la luz solar directa o la alta humedad. Durante el almacenamiento prolongado, cargue la batería cada pocos meses.

MANTENIMIENTO
Limpie solo con un paño seco cuando el producto esté frío. ¡No limpie los componentes eléctricos! ¡No use etanol ni gasolina!

CARACTERÍSTICAS
• Cabezal y cuerpo inclinables
• Portátil
• Recargable
• Protección IP54 (resistente al agua)

¿QUÉ CONTIENE LA CAJA?
• 1 x Foco de trabajo
• 2 x baterías recargables 3.7V 2200mAh 18650 Li-ion (reemplazables)
• 1 x Cable USB Type-C de 1 m
• 1 x Manual de usuario

FUNCIONAMIENTO
1. Cargue la batería completamente antes del primer uso. Conecte el cable de carga suministrado al puerto de carga (A). El indicador LED (B) muestra el estado de carga.
2. Presione el interruptor ON/OFF (C) para encender la luz.
3. Ajuste el ángulo de la lámpara aflojando y apretando las perillas laterales.

INDICADOR LED (B)
• durante la carga: luz roja continua
• batería completa: luz verde continua
• carga baja (menos del 5%): luz verde parpadea cada 30 segundos
• batería muy baja (menos del 1%): luz roja continua

INTERRUPTOR ON/OFF (C)
El producto tiene 3 modos de iluminación. Los modos cambian presionando el botón.
1. 25% brillo
2. 50% brillo
3. 100% brillo
4. OFF

GARANTÍA Y REPARACIÓN
¡Conserve el comprobante de compra para 2 años de garantía! Muestre el comprobante u otra acreditación al personal de servicio. ¡No aceptaremos devoluciones! Muestre el comprobante de compra para 2 años de garantía! Muestre el comprobante u otra acreditación al personal de servicio. ¡No aceptaremos devoluciones!

REPARACIÓN
1.

- SADRŽAJ PAKETA
- 1 × radi reflektor
- 2 × 3 V 2200mAh 18650 Li-ion punjiva baterija (zamjenjiva)
- 1 × 1 m USB Type-C kabel
- 1 × korisnički priručnik

UPORABA

- Potpuno napunite bateriju prije prve uporabe. Spojite priklonni kabel za punjenje na priključak za punjenje (A). LED indikator (B) prikazuje status punjenja.
- Pritisnite ON/OFF prekidač (C) kako biste uključili svjetlo.
- Podestite kut lampe otpuštanjem i zatezanjem bočnih vijaka.

LED INDIKATOR (B)

- tijekom punjenja: stalno crveno svjetlo
- potpuno napunjeno: stalno zeleno svjetlo
- niska baterija (ispod 5%): zeleno svjetlo treperi svakih 30 sekundi
- vrlo niska baterija (ispod 1%): stalno crveno svjetlo

ON/OFF PREKIDAČ (C)

Proizvod ima 3 načina osvjetljenja. Načini se mijenjaju pritiskom na gumb.

- 1. 25% svjetline
- 2. 50% svjetline
- 3. 100% svjetline
- 4. OFF

JAMSTVO I POPRAVAK

Sačuvajte račun za 2 godine jamstval Pokažite račun ili drugi dokaz osobliju servisu! Ne pokrívamo jamstvo u slučajevima:

- 1. Kriva voĳaĳa ili nepravilna instalacija.
- 2. Samopopravci ili modifikacije.
- 3. Neodgovarajuće doticajne materijale.
- 4. Šteta nastala transportom ili nesrećama.

(IS) Moebe Smart Lighting LED Vinnukastari B-seria

VIDUVRNI

Lestu leibibeningarnar vandlega og geymdu þær til framtiðari Notaðu ekki vöruna ef hún er smemmið í skemmdir koma upp skilti hafa samband við innflygjanda vegna ábyrgðar. Ljósúpspretta þessa ljósbúnaðar er ekki hægt að skipta út! Þegar endingartúli ljósúpsprettnnar er líðinn þarf að skipta út allri vörunni. Varan hefur IP54 rakavörn og er vatnsheft, en ekki setja hana á svæði þar sem rennandi vatn eða flóðahætta er til staðar! Settu hana á stöðugan flöt. Ekki hlyja vöruna og ekki setja eilífm efni nær en 1 metra frá ljósúpsprettu, þar sem eilíðhætta getur skapast. Varan getur óttináð ef hún verður fyrir of miklum hita! Ekki snerta glehruttanum efnir notkun – hætta á brunat! Notaðu aðens meðfingjandi hleðslutæki. Vinnsluhit: –10°C til +40°C Geymsluhit: –20°C til +50°C

RAFHLOÐUR

Varan notar 2x 3.7V 2200mAh 18650 Li-ion endurhláðanlegar rafhlöður. Þegar rafhlöður taka ekki lengur við hleðslu á réttan hátt skal skipta þeim út fyrir nýjar af sama tagi og með sömu forskriftum. Ekki nota einnota rafhlöður. Ekki verða rafhlöðurnar fyrir eldi eða miklum hita. Ekki stytta rafhlöður. Ekki opna þær né reyna að gera við.

URÐUN

Ekki henda tækinu eða rafhlöðunum með heimilissorpu. Skilaðu þeim aðeins á viðræmde endurvinnslu- eða móttökustaði. Umbúðæfni eru endurvinnanleg og skal endurvinna þau á réttan hátt.

GEYMSLA

Geymdu vöruna á köldum og þurrum stað. Forðastu beint sólarljós og mikinn raka. Við langtímageymslu skaltu hláða rafhlöðuna á nokkurra mánaða fresti.

VIÐHALD

Burkaðu aðeins með þurri tusku þegar varan hefur kólnað. Ekki þurka rafmagnshluti! Ekki nota etanol eða bensín!

EIGINLEIKAR

- Hægt að halla höfði og búnaði
- Færanleg
- Endurhláðanleg
- IP54 vörn (vatnsheld)

INNIHÁÐ KASSA

- 1 × vinnukastari
- 2 × 3 V 2200mAh 18650 Li-ion endurhláðanleg rafhláða (skipta má um)
- 1 × 1 m USB Type-C snúra
- 1 × notendahandbók

NOTKUN

1. Hlaðu rafhlöðuna allveg áður en varan er notuð í fyrsta sinn.
2. Tengdu meðfingjandi hleðslunúttel til hleðslutengis (A). LED-ljósið (B) sýnir hleðslustöðu.
2. Yttu á ON/OFF hnappinn (C) til að kvæjja á ljósinu.
3. Stíltu hornið með því að losa og herða hliðartakkana.

LED-VÍSIR (B)

- full hleðsla: samfellt rautt ljós
- full hleðsla: samfellt grænt ljós
- lítil hleðsla (undir 5%): grænt ljós blíkkar á 30 sek. fresti
- mjög lítil hleðsla (undir 1%): samfellt rautt ljós

ON/OFF-HNAPUR (C)

Varan hefur 3 þirtustig. Skiptu um stillingu með því að ýta á hnappinn.

- 1. 25% birta
- 2. 50% birta
- 3. 100% birta
- 4. OFF

VEIÐMÁS

1. Þrieð þírmá nauðojmá þílnai þkraukite batérjaj. Þríjunkte þkrovímo laíðj þer íkrovímo jungtíes (A). LED índíkatíorus (B) roðo þkrovímo búesna.
2. Þaspauskíte ON/OFF jungtíj (C), kað þjúngtímoé Sveísa.
3. Regluíuokíte lempos kampa átsukðamí í þríverððamí sonínus varðtus.

LEÐ INÐIKATORÍUS (B)
• þkrovímo metu: pastoví raúðona Sveísa
• þílnai þkrauta: pastoví þála Sveísa
• žema þkrova (žemíau 5%): þála Sveísa þírksí ka 30 sek.
• labai žema þkrova (žemíau 1%): pastoví raúðona Sveísa

ATTENZIONE!

Leggere attentamente le istruzioni e conservarle per future consultazioni! Non utilizzare il prodotto se danneggiato! In caso di danni, contattare l'importatore per la garanzia. La sorgente luminosa di questo apparecchio non è sostituibile! Quando la sorgente luminosa raggiunge la fine della sua vita utile, l'intero prodotto deve essere sostituito. Il prodotto ha classificazione IP54, è impermeabile, ma non deve essere posizionato in aree esposte a flusso d'acqua continuo o soggette a inondazioni! Posizionarlo su una superficie stabile. Non coprire il prodotto e non collocare oggetti infiammabili a meno di 1 metro dalla sorgente luminosa, poiché potrebbero incendiarsi. Il prodotto può surriscaldarsi se esposto a calore eccessivo! Non toccare la parte in vetro dopo l'uso: rischio di ustioni! Utilizzare solo il caricatore in dotazione. Temperatura di funzionamento: –10°C – +40°C Temperatura di stoccaggio: –20°C – +50°C

BATTERIA

Il prodotto funziona con 2x batterie ricaricabili 18650 Li-ion da 3.7V 2200mAh. Quando si caricano, può correttamente, sostituire con altre dello stesso tipo e specifiche. Non utilizzare batterie non ricaricabili. Non esporre le batterie al fuoco o a calore estremo. Non cortocircuitarle. Non aprirle mai né tentare di ripararle.

SMALTINGO

Non smaltire il dispositivo o le batterie nei rifiuti domestici. Smaltirli solo presso un centro di raccolta o riciclaggio autorizzato. I materiali di imballaggio sono riciclabili e devono essere riciclati correttamente.

STOCCAGGIO

Conservare il prodotto in un luogo asciutto e fresco. Evitare la luce solare diretta e l'elevata umidità. In caso di stoccaggio prolungato, ricaricare la batteria ogni pochi mesi.

MANUTENZIONE

Pulire solo con un panno asciutto quando il prodotto si è raffreddato. Non pulire le parti elettriche! Non utilizzare etanolo o benzina!

CARATTERISTICHE

- Testa e corpo inclinabili
- Portatile
- Ricaricabile
- Protezione IP54 (impermeabile)

CONTENUTO DELLA CONFEZIONE

- 1 x faro da lavoro
- 2x batterie ricaricabili 3.7V 2200mAh 18650 Li-ion (sostituibili)
- 1 x cavo USB Type-C da 1 m
- 1 x manuale utente

FUNZIONAMENTO

1. Caricare completamente la batteria prima del primo utilizzo. Collegare il cavo di ricarica fornito alla porta di ricarica (A). L'indicatore LED (B) mostra lo stato di carica.
2. Premere l'interruttore ON/OFF (C) per accendere la luce.
3. Regolare l'angolo della lampada allentando e stringendo le manopole laterali.

INDICATORE LED (B)

- durante la carica: luce rossa continua
- carica completa: luce verde continua
- batteria bassa (sotto il 5%): luce verde lampeggia ogni 30 secondi
- batteria molto bassa (sotto il 1%): luce rossa continua

INTERRUTTORE ON/OFF (C)

Il prodotto dispone di 3 modalità di illuminazione. Le modalità cambiano premendo il pulsante.

- 1. 25% luminosità
- 2. 50% luminosità
- 3. 100% luminosità
- 4. OFF

GARANZIA E RIPARAZIONE

Conservare la ricevuta per i 2 anni di garanzia! Mostrare la prova di acquisto al personale di assistenza! Non offriamo garanzia gratuita nei seguenti casi:

1. Uso di tensione errata o installazione non corretta.
2. Riparazioni o modifiche autonome.
3. Accessori non corretti.
4. Danni da trasporto o incidenti.

(LT) Moebe Smart Lighting LED Darbinis Prožektorius B-serija

ĮSPĖJIMAS! Atidomiai perskaitykite instrukcijas ir išsaugokite jas ateitai! Nenaudokite gamtinio, jei jis pakeistas! Pateiktimo atveju kreipkitės į importuotoją dėl garantijos. Šio šviestuvo šviesos šaltinis nėra keičiamas! Pasibaigus jo tarnavimo laikui, būtina pakeisti visą gaminį. Produktas yra IP54 atsparus vandeniui, tačiau jo nedėkite vietoje, kurioje yra neolatinis tekantčio vandens srautas arba potvynių rizika! Padėkite ant stabilaus paviršiaus. Neuzdengite gamtinio ir nelaukite degių dūmkų arčiau kaip 1 metro nuo šviesos šaltinio – gali kilti gaisras. Gaminyje gali būti vandens, jei veikiamas per didelės slėgimo. Nelieskite stiklinės dalies po naudojimo – galite nusidiegti! Naudokite tik pridėjamą įkroviklį. Darbinė temperatūra: –10°C – +40°C Laikymo temperatūra: –20°C – +50°C

BATERIJA

Gaminys veikia su 2x 3.7V 2200mAh 18650 Li-ion įkraunamomis baterijomis. Kai baterijų nebeįpajaukia tinkamai įkrauti, pakeiskite jas tokiomis pačiomis specifikacijomis. Nenaudokite neįkraunamų baterijų. Nelaukikite baterijų prie ugnies ar didelės šilumos. Neuztūrininkite jų. Niekada neatidarykite ir nebandykite taisyti.

ATLIEKŲ TVARKYMAS

Nemerkite, kad šviestuvo prietaisai ar baterijų į buitinės atliekas. Išmeskite tik sertifikuotose surinkimo ar perdirbimo punktuose. Pakuotės medžiagos yra perdirbamos.

LAIKYMAS

Laikykite gaminį vėsioje, sausroje vietoje. Venkite tiesioginių saulės spindulių ir didelės drėgmės. Ilgalaikio laikymo metu įkraukite bateriją kas kelis mėnesius.

PREZIŪRA

Valykite tik sausa šluoste, kai gaminyš atsėv. Nenuvalykite elektros komponentų! Nenaudokite etanolio ar benzino!

SAVĖS

- Pakreipiamas galvos ir korpuso dizainas
- Įkraunamas
- IP54 apsauga (atsparus vandeniui)

PAKUOTES TURINYS

- 1 x darbinis prožektorius
- 2 x 3.7V 2200mAh 18650 Li-ion įkraunamos baterijos (keičiamos)
- 1 x 1 m USB Type-C kabelas
- 1 x naudotojo vadovas

VEIÐMÁS

1. Þrieð þírmá nauðojmá þílnai þkraukite batérjaj. Þríjunkte þkrovímo laíðj þer íkrovímo jungtíes (A). LED índíkatíorus (B) roðo þkrovímo búesna.
2. Þaspauskíte ON/OFF jungtíj (C), kað þjúngtímoé Sveísa.
3. Regluíuokíte lempos kampa átsukðamí í þríverððamí sonínus varðtus.

LEÐ INÐIKATORÍUS (B)

- þkrovímo metu: pastoví raúðona Sveísa
- þílnai þkrauta: pastoví þála Sveísa
- žema þkrova (žemíau 5%): þála Sveísa þírksí mi rksí ka 30 sek.
- labai žema þkrova (žemíau 1%): pastoví raúðona Sveísa

ON/OFF JUNGŲUKAS (C)

Gaminys turi 3 šviesos režimus. Režimai keičiami jungikliu paspaudus.

- 1. 25% ryškumo
- 2. 50% ryškumo
- 3. 100% ryškumo
- 4. OFF

GARANTĲIA IR REMONTAS

Saugokite pirkinio kvitą dėl 2 metų garantijos! Pateikite kvitą arba kitą dokumentą aptarnavimo personalui. Garantija netaikiama:

- 1. Netiesiogiai įtampi ar netinkamam montavimui.
- 2. Savarankiškomis taisymams ar modifikacijoms.
- 3. Netinkamiems priedams.
- 4. Transportavimo ar nelaimingų atsitikimų žalai.

(LV) Moebe Smart Lighting LED Darba Prožektors B-sērija

BRĪDĪNĀJUMS!

Rūpīgi izlasiet instrukcijas un saglabāiet tās nākotnei! Neizmantojiet produktu, ja tas ir bojāts! Bojājuma gadījumā sazinieties ar importētāju par garantijas jautājumiem. Šīs lampas gaismas avots nav nomaināms! Kad gaismas avots sasniedz kalpošanas laika beigas, jāmaina viss produkts. Produkts ir IP54 ūdensizturīgs, taču neievietojiet to vietās, kur ir pastāvīga tekoša ūdens.

Ūdens plūsma vai plūdu risks! Novietojiet uz stabilas virsmas. Nesedziet produktu un neturiet viegli uzliesmojošs priekšmetus tuvāk par 1 metru no gaismas avota – pastāv aizdegšanās risks. Produkts var pārkarst, ja tiek pakļauts pārmērīgiem karstumiem! Nepieskarieties stikla daļai pēc lietošanas – apdegumu risks! Izmantojiet tikai komplektā esošo lādētāju.

Darības temperatūra: –10°C līdz +40°C Uzglabāšanas temperatūra: –20°C līdz +50°C

AKUMULĀTORŠ

Produkts darbojas ar 2x 3.7V 2200mAh 18650 Li-ion uzlādējamajiem akumulatoriem. Ja akumulatori vairs nelādējas pareizi, nomainiet tos tikai sertificētos pārstrādes vai savākšanas punktos. Nepārtrauciet akumulatorus. Nekad neatveriet vai nemēģiniet tos salabot.

UTILIZĀCIJA

Neizmantojiet komplektā esošo uzlādes kabeli uzlādēt, nomainiet tos tikai sertificētajās akumulatoriem. Neizmantojiet vienreizīgās baterijas. Nelieciet akumulatorus uguns vai liekas karstuma ietekmei. Nepārtrauciet akumulatorus. Nekad neatveriet vai nemēģiniet tos salabot.

UTILIZĀCIJA

Neizmantojiet komplektā esošo uzlādes kabeli uzlādēt, nomainiet tos tikai sertificētajās akumulatoriem. Neizmantojiet vienreizīgās baterijas. Nelieciet akumulatorus uguns vai liekas karstuma ietekmei. Nepārtrauciet akumulatorus. Nekad neatveriet vai nemēģiniet tos salabot.

UZGLABĀŠANĀS

Uzglabājiet produktu vēsā, sausā vietā. Izvairieties no tiešiem saules stariem un augsta mitruma. Ilgstošas uzglabāšanas laikā uzlādējiet akumulatoru ik pēc diviem mēnešiem.

KOPŠANA

Noslaukiet tikai ar sausu drānu pēc tam, kad produkts ir atdzisis.

Neapkopiet elektriskās detaļas! Neizmantojiet etanolu vai benzīnu!

IPĀŠĪBAS

- Regulējama galva un korpus
- Pārnesjams
- Uzlādējams
- IP54 aizsardzība (ūdensizturīgs)

ĪPAKŲOJUMA SATURS

- 1 x darba prožektors
- 2 x 3.7V 2200mAh 18650 Li-ion uzlādējams akumulatori (nomaināms)
- 1 x 1 m USB Type-C kabelis
- 1 x lietošanas instrukcija

LĪETOŠANĀ

1. Pirms pirmās lietošanas pilnībā uzlādējiet akumulatoru.
2. Pārbaudiet, vai baterijas ir pareizi ievietotas uzlādes portam (A). LED indikator (B) rāda uzlādes statusu.
2. Nospiediet ON/OFF slēdzi (C), lai ieslēgtu gaismu.
3. Regulējiet lampas lēnķi, atskrūvējot un pievienot sānu skrūvēs.

LED INDIKATORS (B)

- uzlādes laikā: nepārtraukti sarkanā gaismā
- pilna uzlāde: nepārtraukti žaļa gaismā
- zems uzlādes līmenis (zē 5%): zāļa gaismā mirgo ik pēc 30 sek.
- ļoti zems uzlādes līmenis (zē 1%): nepārtraukta sarkanā gaismā

ON/OFF SLĒZIS (C)

Proizvods ir ar 3 apgaismojuma režīmi. Režīmi tiek mainīti, nospiežot pogu.

- 1. 25% lisyrtke
- 2. 50% spilgtums
- 3. 100% spilgtums
- 4. OFF

GARANTĪJA UN REMONTŠ

Saglabājiet pirktuma čekā 2 gadu garantiju! Uzrādīt čekā vai citu apliecinājumu servisa personālam! Garantija netaicietas uz:

- 1. Nepareizu spriegumu vai nepareizu uzstādīšanu.
- 2. Pašdarības remontu vai modifikācijām.
- 3. Nepareizu piederumu izmantošanu.
- 4. Transportēšanas vai citu negadījumu radītiem bojājumiem.

LEÐ INÐIKATORS (B)

- uzlādes laikā: nepārtraukti sarkanā gaismā
- pilna uzlāde: nepārtraukti žaļa gaismā
- zems uzlādes līmenis (zē 5%): zāļa gaismā mirgo ik pēc 30 sek.
- ļoti zems uzlādes līmenis (zē 1%): nepārtraukta sarkanā gaismā

ON/OFF SLĒZIS (C)

Proizvods ir ar 3 apgaismojuma režīmi. Režīmi tiek mainīti, nospiežot pogu.

BRUK

Lad batteriet helt opp før første bruk. Koble den medfølgende ladekableten til ladeportene (A). LED-indikatorer (B) viser lade status.

2. Trykk på ON/OFF-bryteren (C) for å slå på lyset.
3. Juster lampens vinkel ved å løsne og stramme sideknappene.

FUNKSJONER

- Justerbar hode og hus
- Bærbar
- Oppladbar
- IP54-beskyttelse (vannbestandig)

PAKKEINNHOLD

- 1 x arbeidslystaker
- 2 x 3.7V 2200mAh 18650 Li-ion oppladbare batterier (utskiftbare)
- 1 x 1 m USB Type-C kabel
- 1 x brukermanual

BRUK

Lad batteriet helt opp før første bruk. Koble den medfølgende ladekableten til ladeportene (A). LED-indikatorer (B) viser lade status.

2. Trykk på ON/OFF-bryteren (C) for å slå på lyset.
3. Juster lampens vinkel ved å løsne og stramme sideknappene.

LED-INDIKATOR (B)

- under lading: kontinuerlig rødt lys
- fulladet: kontinuerlig grønt lys
- lavt batteri (<5%): grønt lys blinker hvert 30. sekund
- svært lavt batteri (<1%): kontinuerlig rødt lys

ON/OFF-BRYTER (C)

Produktet har 3 lysmoduser. Bytt moduser ved å trykke på knappene.

- 1. 25% lysstyrke
- 2. 50% lysstyrke
- 3. 100% lysstyrke
- 4. OFF

GARANTI OG REPARASJON

Ta vare på kvitteringen i 2 år med garanti! Vis kvitteringen til servicepersonell! Ingen gratis reparert!

1. Feil spenning eller feil installasjon.
2. Håndsberøring eller endringer.
3. Feil bruk av etanol – verbrandingsgevaer! Bruk utslutlend de meegeleverde lader.
4. Skader fra transport eller ulykker.

OPSLAG

Bewahr het product op een koele, droge plaats. Vermijd direct zonlicht en hoge luchtvochtigheid. Tijdens langdurige opslag de batterij elke paar maanden opladen.

ONDERHOUD

Afemen met een droge doek zonder het product is afgekoeld. Elektrische onderdelen niet reinigen! Geen etanol of benzine gebruiken!

KENMERKEN

- Kantelbare kop en behuizing
- Draagbaar
- Opladbaar
- IP54-bescherming (waterbestendig)

INHOUD VAN DE DOOS

- 1 x werkbovuwlamp
- 2 x 3.7V 2200mAh 18650 Li-ion oplaadbare batterij (vervangbaar)
- 1 x 1 m USB Type-C kabel
- 1 x gebruikershandleiding

OPSLAG

Bewahr het product op een koel, droog en beschermd plek. Vermijd direct zonlicht en hoge luchtvochtigheid. Tijdens langdurige opslag de batterij elke paar maanden opladen.

ONDERHOUD

Afemen met een droge doek zonder het product is afgekoeld. Elektrische onderdelen niet reinigen! Geen etanol of benzine gebruiken!

KENMERKEN

- Draagbaar
- Opladbaar
- IP54-bescherming (waterbestendig)

INHOUD VAN DE DOOS

- 1 x werkbovuwlamp
- 2 x 3.7V 2200mAh 18650 Li-ion oplaadbare batterij (vervang